



Makita® Aspirador de mano CL004G

XGT
40V **LI-ION**
max

Mejora la eficacia de la limpieza de alfombras con un cepillo giratorio eléctrico.



Aspiración máxima sellada

20 kPa

Caudal máximo de aire

1,0 m³/min

Bajo nivel de ruido

66 [Mode 4]
dB(A)



BL
MOTOR

Boquilla profesional de larga duración

La boquilla está equipada con un motor muy duradero adecuado para tareas de limpieza profesionales y un cepillo muy duradero con tres tipos de cerdas para eliminar eficazmente los residuos.



Con la fuerza motriz del cepillo eléctrico giratorio, la limpiadora puede empujarse con facilidad.



Función de detección de suelo

El cepillo giratorio eléctrico se detiene cuando la boquilla no está en contacto con el suelo y se acciona cuando la boquilla toca el suelo.

El cepillo giratorio eléctrico puede montarse y desmontarse sin herramientas, lo que facilita el mantenimiento.



Equipada con un cepillo de eliminación de residuos

Uso continuado

en una carga completa de batería

Modo	4	3	2	4
	14 min.	20 min.	40 min.	60 min.

Batería: BL4025

Capacidad de aspiración

250 mL


Para limpieza de alfombras de oficina

Selección de 4 modos de potencia de aspiración con función de memoria de modos

- El aspirador reanuda la aspiración en el último modo de potencia utilizado.
- El modo de alimentación puede seleccionarse antes del encendido.

Botón de cambio de potencia de aspiración

Botón de Encendido / Apagado.



cia en diversas tareas de limpieza de moquetas

o giratorio eléctrico, la limpiadora ofrece un mayor rendimiento
duos y maniobrabilidad para la limpieza de alfombras.



Para limpiar alfombras de hotel

Alta potencia y bajo ruido

Diseño ergonómico del mango
Diseñada para facilitar el empuje, ofrece un funcionamiento suave y minimiza la fatiga.

**BL
MOTOR**

Funcionamiento silencioso
A lo largo del recorrido del tubo de escape se colocan esponjas fonoabsorbentes para reducir el ruido de escape.

Reducción del ruido en la sección ciclónica
El pre-filtro y el filtro de esponja reducen el ruido del viento procedente del tubo de malla.

Tubo de malla
Filtro de esponja
Pre-filtro



Caja recoge polvo (tipo ciclón)
La caja recoge polvo se puede extraer para vaciarla, manteniendo la unidad ciclónica unida al cuerpo.



Gancho
El gancho es práctico para apoyarse durante la limpieza.



Piezas de conexión fáciles de limpiar.



El tubo se fija con un cierre.




La boquilla se fija con un cierre.

Accesorios

Set de boquillas

Código 1915P8-8

Boquilla equipada con un cepillo giratorio eléctrico, que mejora el rendimiento de eliminación de residuos y la maniobrabilidad para la limpieza de alfombras.



Set de cepillo completo

Código 1915P6-2

Un cepillo completo para el conjunto de la boquilla (1915P8-8 incluye cepillo giratorio)



Set de filtros de alto rendimiento

Código 1915P0-4

Un filtro ligeramente más pequeño fabricado con el mismo material que el filtro de alto rendimiento existente, diseñado para este modelo.



Set de filtro Hepa

Código 1915P2-0

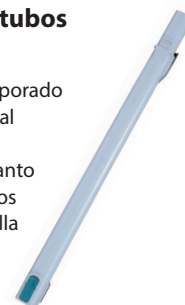
Un filtro ligeramente más pequeño diseñado para este modelo, utilizando la misma estructura y material que el Filtro H para el CL003G.



Set de montaje de tubos

Código 1915P4-6

Tubo con cableado incorporado para suministrar energía al conjunto de boquillas conectado a este tubo. Tanto el cuerpo del limpiafondos como el lado de la boquilla están fijados con un mecanismo de bloqueo.



Tubo flexible

Código 191E30-3



Código 198868-7



Boquilla para ranuras

Código 413770-6



Boquilla para ranuras largas

Código 191D65-8



Código 198919-6



Boquilla para hendiduras

Código 199439-3



Set de bolsa para herramienta

Código 199901-8

LxAxA: 600 x 210 x 190 mm



Tiempo de carga

	DC40RA	Carga rápida DC40RC
*1 BL4020 2,0 Ah	22 min	30 min
*1 BL4025 2,5 Ah	28 min	38 min
*1 BL4040/F 4,0 Ah	45 min	67 min
BL4050F 5,0 Ah	50 min	85 min

*1 Baterías recomendadas.

Aspirador de mano

CL004G

Función anti-restart	Capacidad de aspiración	250 mL
4 velocidades electrónicas	Potencia de aspiración	Modo 1: 20 W / Modo 2: 40 W / Modo 3: 70 W / Modo 4: 110 W
Luz de trabajo incorporada	Succión sellada máxima	20 kPa
	Caudal de aire máximo	1,0 m ³ /min
	Uso continuo (Batería)	Modo 1: 60 min. / Modo 2: 40 min. / Modo 3: 20 min. / Modo 4: 14 min.
	Dimensiones (L x A x A)	sin tubo ni boquilla: 465 x 101 x 186 mm con tubo y boquilla: 1,094 x 243 x 186 mm
	(Batería)	BL4025
	Peso neto	sin tubo ni boquilla: 1,6 - 2,2 kg con tubo y boquilla: 2,2 - 2,8 kg
	(Batería)	BL4020 - BL4050F

Equipamiento estándar: :

Consultar en la web.

El peso puede variar en función del accesorio o accesorios, incluido el cartucho de batería. La combinación más ligera y la más pesada, según el procedimiento EPTA 01/2014, se muestran en la tabla. El equipamiento de serie y las especificaciones pueden variar según el país o la zona.

