



Aspiradores de mano a batería CL001G / CL002G



XGT 40V LI-ION max



Accesorio ciclónico (opcional)

foto: CL001G



Accesorio ciclónico (opcional)

foto: CL002G

CL001G



Tipo de cápsula

+



Botón de encendido



CL002G



Bolsa de papel o polvo

+



Botón de encendido



Bajo ruido **54** [Modo 1] dB(A)
[Modo 4: 65 dB(A)]

Se logra rediseñando la trayectoria del aire para reducir el ruido generado por este.



Esponja absorbente de ruido

Parte que fija la cubierta del ventilador realizada de un elastómero blando, gracias a el se reduce la vibración de la carcasa.

BL
MOTOR

Selección de potencia de succión de 4 modos con función de memoria.

- La aspiradora puede memorizar un modo de potencia anterior y reanudar la aspiración en el mismo modo que la última vez que el usuario apagó la herramienta.
- El modo de potencia se puede seleccionar antes de encender el limpiador.
- El modo de potencia seleccionado se indica mediante 4 LED verdes.



Botón seleccionador de modo

Botón ON/OFF

Boquilla en T rediseñada para suelos/alfombras

- La estructura rediseñada reduce la resistencia causada por la succión, proporcionando un funcionamiento suave.
- La ruta de flujo de aire interior rediseñada reduce el ruido que se produce dentro de la boquilla.



Max. potencia de succión

CL001G / CL002G

21 kPa

Modelo anterior
8.2 kPa

+12,8

Uso continuo

Conn una carga completa de batería

Mode	4	3	2	1
	16	25	40	80
	min	min	min	min

Batería: BL4025

Capacidad de saco

CL001G

730 mL

Saco de tela

CL002G

500 mL

330 mL

Saco de papel

ieza más silenciosa

Luz LED de trabajo también funciona como una luz de advertencia de la capacidad de la batería.

foto: CL001G



Mecanismo de bloqueo del tubo

La tubería se fija con el mecanismo de bloqueo para evitar que se pueda salir accidentalmente.

Accesorio ciclónico (opcional)

La fuerza centrífuga separa el polvo fino, permitiendo que la limpieza del filtro se realice con una frecuencia aprox. 80% menos.



Sistema ciclónico separa el polvo mediante el aire del aspirador



Caja de polvo

Fácil limpieza del polvo fino acumulado en el cajón ciclónico.




Tubo con extremo biselado

La limpieza de lugares estrechos se puede realizar sin boquilla usando el extremo biselado del tubo como boquilla.

Tipo de cápsula (CL001G)

Mejora de la resistencia al polvo

Cuando la cápsula está instalada, dos nervios dentro de la cápsula presionan el marco interior del filtro para mantener el filtro ajustado.



Filtro HEPA disponible

HEPA filter



Pre-filtro



+



Filtro B
facil de sacudir

+

Filtro HEPA



Bolsa papel para el polvo (CL002G)

Mejora de la resistencia al polvo

El tope evita que la cubierta frontal se cierre si la bolsa de papel para el polvo no está bien instalada.



Tope



Juego de bolsas de polvo de alto rendimiento

Bolsa de polvo de alto rendimiento que se adapta a la forma del espacio de recolección de polvo del modelo.



CL001G



Tipo de cápsula



CL002G



Bolsa de papel





Accesorios

Blanco Azul Makita Negro

Pie de aspiración

Código: Para moqueta/alfombra

■ 198527-3

■ 198529-9



Pie de aspiración

Código: Para suelo

■ 123488-8

■ 123539-7



Cepillo automovil

Código:

■ 199041-2



Accesorio ciclónico

Código:

□ 191D71-3




Tubo flexible

Código:

■ 198545-1

■ 198547-7




Boquilla de ranura larga

Código:

■ 198990-0

■ 198992-6



Cepillo redondo

Código:

■ 198553-2

■ 198555-8



Cepillo recto

Código:

■ 198538-8

■ 198540-1



Tubo recto corto

Código:

□ 191D76-3



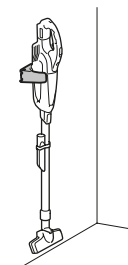
Boquilla ranura extralarga

Código: 199439-3



Soporte de pared

Código 199971-7



Sólo para CL002G

Set de filtros de papel

Suds/set

Código: 194566-1



Juego de bolsas de polvo de alto rendimiento

Código: 1910M4-5
CL002G only



Válvula fija completa

Código: 143677-9



Protector

Código: 413J77-0



Sólo para CL001G

Set de bolsas de polvo (tela)

Código: 198746-1



Set de filtros tipo B fácil de sacudir

Código: 199966-0



Set de filtros H

Código: 199989-8

HEPA filter



Tiempo de carga

	Carga rápida DC40RA	DC40RC
*1BL4020 2,0Ah	22 min	30 min
*1BL4025 2,5Ah	28 min	38 min
*1BL4040 4,0Ah	45 min	67 min
BL4050F 5,0Ah	50 min	85 min

*1 Batería recomendada

Aspirador de mano a batería

CL001G / CL002G

- 4 velocidades
- Luz LED de trabajo

Tensión de la batería:	40Vmax
Potencia de succión:	125 W
Volumen de aire:	1,2 m ³ /min
Descripción: Boquilla	28 mm
Volumen de depósito:	0,73L
Máx. sellado de succión:	21 kPa
Función de aspiración:	Seco
Peso (EPTA):	CL001G: 2,30 Kg CL002G: 3,0 Kg
Dimensiones. (LxAnxAl):	1.100 x 113 x 162 mm

Equipo básico : Consultar en la web

El peso del equipo puede variar dependiendo de los accesorios que lleve, incluido el cartucho de la batería. La combinación más ligera y la más pesada, determinadas por el procedimiento-EPTA 01/2014, se muestran en la tabla. Los elementos del equipo básico y las distintas especificaciones pueden variar dependiendo del país y la región.

