



# Sellador de silicona a batería

CG100D **CXT**  
DCG180 **LXT**



## Gama de selladores de silicona a batería.

Foto : CG100D



CG100D



DCG180



DCG180 + set de sujeción de 600ml.



# Brinda una fuerza de empuje de 5.000 N.

## Líder en la industria para trabajar con los adhesivos y selladores de mayor viscosidad.



**El centro de gravedad optimizado,**  
proporciona un equilibrio ideal de la herramienta  
reduciendo así el cansancio en la muñeca del usuario.



### CG100D



10.8V  
LITHIUM-ION

CXT

### DCG180



18V  
LITHIUM-ION

LXT

#### Velocidad variable en el gatillo y mediante dial.

**Dial de control de velocidad,**  
facilita el inicio de la aplicación de  
silicona en los lugares más delicados.



**Velocidad variable en el gatillo,**  
permite al usuario hacer coincidir  
la velocidad con la aplicación.



#### Cartucho giratorio 360°.


El cartucho puede girar 360°  
facilitando el trabajo en cualquier  
posición. Ajustaremos la boca del  
cartucho en la mejor posición.



#### Luz indicadora de sobrecargas.

Evita la rotura del cartucho sellador  
indicándolo de la siguiente manera:

- Luz intermitente: La máquina está  
cerca de sobrecargarse.
- Luz fija: La máquina está  
sobrecargada. El circuito de  
sobrecarga apaga la fuerza que  
realiza la máquina.





• Dial de control de velocidad.

Foto : CG100D

**Luz LED de trabajo,**  
para iluminar la zona de trabajo  
en los lugares más inaccesibles.



### Sistema antigoteo.

El motor retrocede unos milímetros al soltar el gatillo, evitando así que el cartucho de silicona siga recibiendo presión.



### Empuñadura de elastómero,

para un cómodo agarre de la herramienta.

## ■ Equipo básico.

### Modo de cartucho.

#### Set de sujeción 300ml.

#### Set de sujeción A.

Part No. 196351-8.



Para juntas exteriores de paredes y ventanas.



Para lugares con agua y terminados interiores.

## ■ Accesorios opcionales.

### Modo de cartucho / Modo de salchicha / Modo a granel.

#### Set de sujeción 600ml.

#### Set de sujeción B.

Part No. 196352-6.



Modo de cartucho.  
[ Pistón A ].

Modo de salchicha.  
[ Pistón B ]

Modo a granel.  
[ Pistón C ].



Para trabajos de sellado con sistema de dos componentes.



Para junta de azulejos.

### Modo de cartucho / Modo de salchicha.

#### Set de sujeción 800ml.

#### Set de sujeción C.

Part No. 197195-9.



Modo de cartucho.  
[ Pistón D ].

Modo de salchicha.  
[ Uso con Pistón D ].



Para trabajos continuos con silicona espesa.



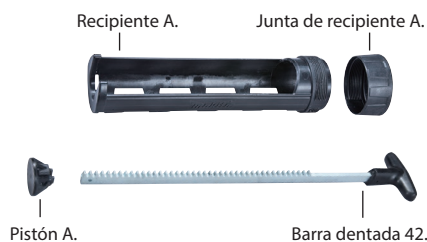
## Modo de cartucho.

### Set de sujeción de 300ml.


#### Set de sujeción A.

Part No. 196351-8.

- Recipiente A (Modo cartucho).
- Junta de recipiente A.
- Barra dentada (42 dientes).
- Pistón A.



Tamaño máx. de sellado compatible.



Modo de cartucho. [ Pistón A ].

## Modo de cartucho / Modo de salchicha / Modo a granel.

### Set de sujeción de 600ml.


#### Set de sujeción B.

Part No. 196352-6.

- Recipiente B. ■ Junta de recipiente B. ■ Boquilla.
- Barra dentada (64 dientes). ■ Anilla de goma.
- Pistón A (Modo de cartucho).
- Pistón B (Modo de salchicha).
- Pistón C (Modo a granel).



Tamaño máx. de sellado compatible.



Modo de cartucho. [ Pistón A ].

Modo de salchicha. [ Pistón B ]. [ Pistón C ].

## Modo de cartucho / Modo de salchicha.

### Set de sujeción de 800ml.

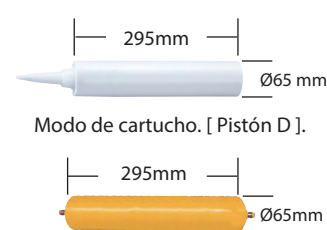
#### Set de sujeción C.

Part No. 197195-9.

- Recipiente C.
- Junta de recipiente C.
- Junta de recipiente C completo.
- Pistón D (Modo cartucho).
- Barra dentada (53 dientes).



Tamaño máx. de sellado compatible.



Modo de cartucho. [ Pistón D ].

Modo de salchicha. [ Uso con Pistón D ].

## Baterías Litio-Ion, tiempos de carga (aprox) min: \*con indicador de carga.

CXT 10.8V LITHIUM-ION	*BL1020B 2,0Ah		*BL1040B 4,0Ah		LXT 18V LITHIUM-ION	BL1815N 1,5Ah		BL1820 2,0Ah		*BL1830B 3,0Ah		*BL1840B 4,0Ah		*BL1850B 5,0Ah		*BL1860B 6,0Ah	
	DC10SA	30 min	60 min	60 min			DC18RC	15 min	24 min	22 min	36 min	45 min	55 min				
DC10WC	70 min	130 min			DC18SD	30 min	45 min	60 min	90 min	110 min	130 min						

## Sellador de silicona a batería

### CG100D / DCG180

- Velocidad variable
- Luz de trabajo
- Maletín de transporte

**Fuerza máx. de empuje**  
**R.p.m.**  
**Dimensiones**  
**(L x An x Al)**

**CG100D**  
5.000 N  
0-28 mm/seg.  
con set de sujeción A, BL1020B:  
404x108x259 mm  
con set de sujeción B, BL1020B:  
538x108x259 mm  
con set de sujeción C, BL1020B:  
480x108x267 mm  
**Peso**  
con set de sujeción A: 1,9 - 2,1kg  
con set de sujeción B: 2,5 - 2,6kg  
con set de sujeción C: 2,3 - 2,4kg

**DCG180**  
5.000 N  
0-28 mm/seg.  
con set de sujeción A, BL1830B:  
404x108x281 mm  
con set de sujeción B, BL1830B:  
538x108x281 mm  
con set de sujeción C, BL1830B:  
480x108x289 mm  
con set de sujeción A: 2,1 - 2,4kg  
con set de sujeción B: 2,6 - 3,0kg  
con set de sujeción C: 2,5 - 2,8kg

Equipo básico: Consultar en la web.